
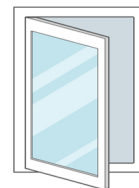



! **Let op voor obstakels**

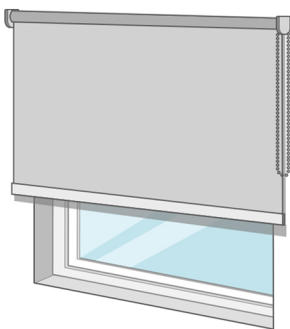
- Verwarmingsbuizen
- Uitstekend deur en/of raambeslag
- Naar binnendraaiende deuren en/of ramen



1 Wat is de plaatsing van de raamdecoratie?

Op de dag (over het kozijn)

De raamdecoratie komt op de muur of over het kozijn te hangen.

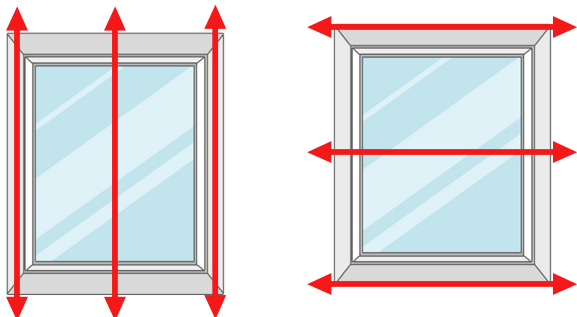


In de dag (in het kozijn)

De raamdecoratie komt tussen twee muren of in het kozijn te hangen.



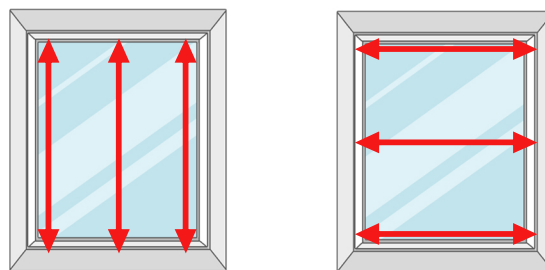
2 Meten: Op de dag



Hoogte: Meet de hoogte van het kozijn op 3 plaatsen. Tel de hoogte van het systeem erbij op (zie productspecificaties).

Breedte: Meet de breedte van het kozijn op 3 plaatsen. Tel de gewenste overlap erbij op (ons advies: minimaal 4cm per zijde).

2 Meten: In de dag



Hoogte: Meet de hoogte van het kozijn op 3 plaatsen.

Breedte: Meet de breedte van het kozijn aan de bovenkant. Haal 5mm van de totale breedte af.

• De stofmaat is smaller dan de bestelmaat (voor het exacte verschil kijk in de productspecificaties).

Toch nog hulp nodig?

Bel gerust [020-2613415](tel:020-2613415) of stuur ons een email met fotos van de situatie (en uw vragen). Wij reageren dan met instructies/antwoorden. Email ons op hulp@paxraamdecoratie.nl